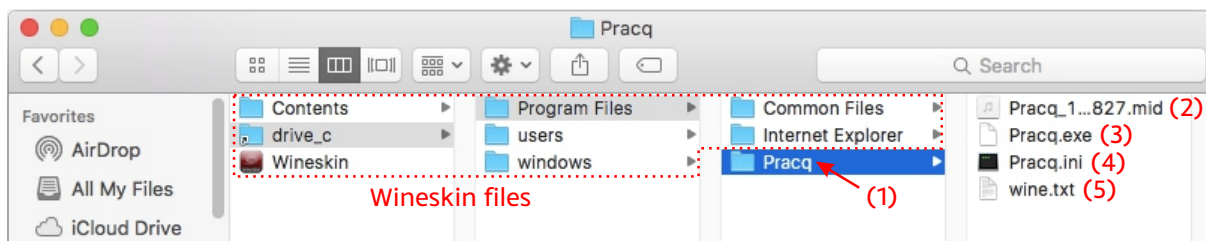


PRACQ is originally made for Windows, so check the following points.

Pracq(Pracq.app) is converted by Wineskin.

Wineskin enables a Windows program to run on Mac.

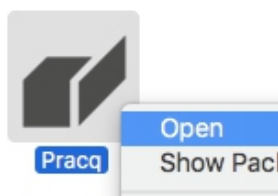


Contents of Pracq.app (Control + Click, then select "Show Package Contents")

- (1) PRACQ program folder
- (2) Exported MIDI file (You can change the folder for exported MIDI files.)
- (3) Executable file for Windows
- (4) Initialization file (This file will be created/updated when PRACQ is quit.)
- (5) If this file exists, PRACQ will run on "Wine Optimized Mode".

Pracq(Pracq.app) is not registered with Apple.

You may get a security warning dialog when you try to open it.

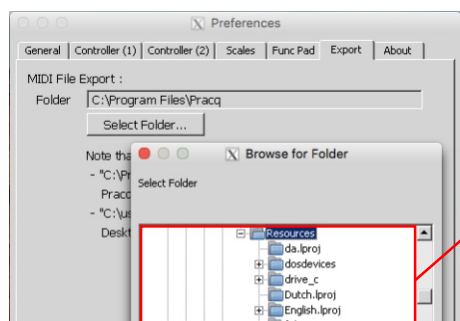


In that case, press the Control key, then click the app icon, then choose Open from the shortcut menu.

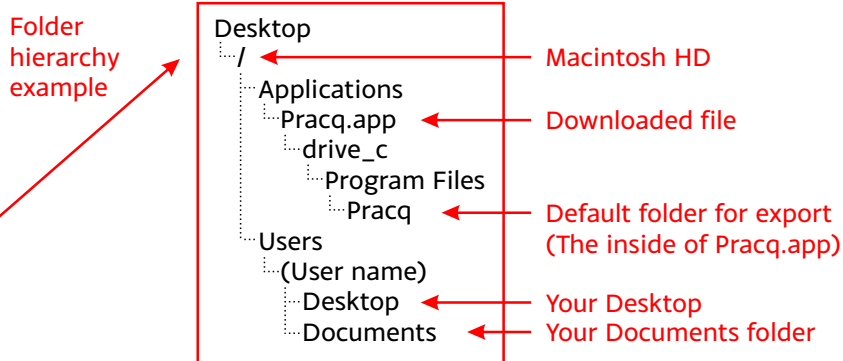
After this, you can open it by double-clicking it.

You can change the folder for exported MIDI files.

Note that the folder path is represented like Windows.



"Browse for Folder" Dialog
(Preferences -> Export -> Select Folder...)



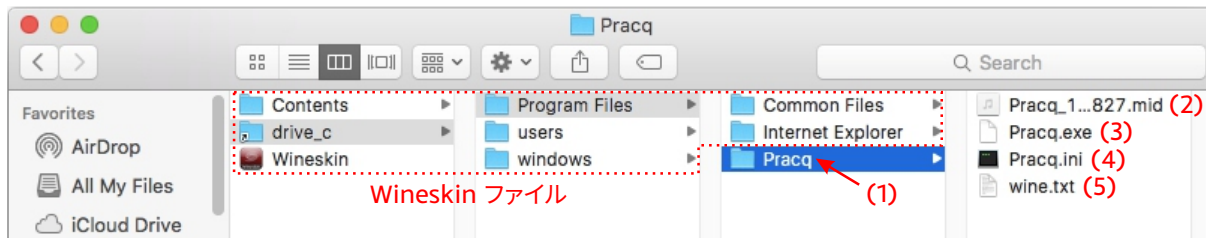
Some functions may not work well.

I am sorry for the inconvenience. (The same is true of Windows users...)

PRACQ は元々Windows用に作られているので、以下の点に注意して下さい。

Pracq(Pracq.app) は Wineskin によって変換されています。

Wineskin は Windows プログラムを Mac 上で起動させることを可能にします。

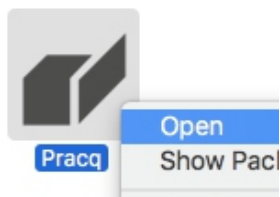


Pracq.app の内容 (Control + クリック、その後「パッケージの内容を表示」を選択)

- (1) PRACQ プログラムフォルダ
- (2) エクスポートしたMIDIファイル (MIDIファイルのエクスポート先は変更することができます。)
- (3) Windows用実行ファイル
- (4) 初期化用ファイル(このファイルはPRACQを終了する際に作成/更新されます。)
- (5) このファイルが存在していれば、PRACQは“Wine Optimized Mode”で起動します。

Pracq(Pracq.app) は Apple に登録されていません。

起動しようとしたときに、セキュリティー警告ダイアログが表示されるかもしれません。

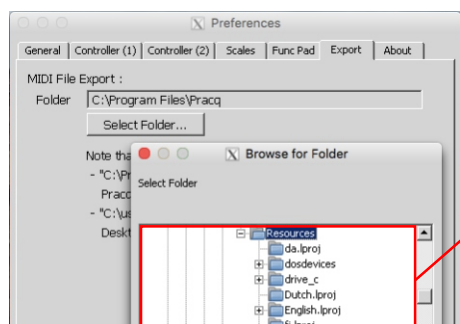


その場合は、Controlキーを押しながらアプリのアイコンをクリックし、ショートカットメニューから「開く」を選択します。

2回目以降は、ダブルクリックするだけで開くことができます。

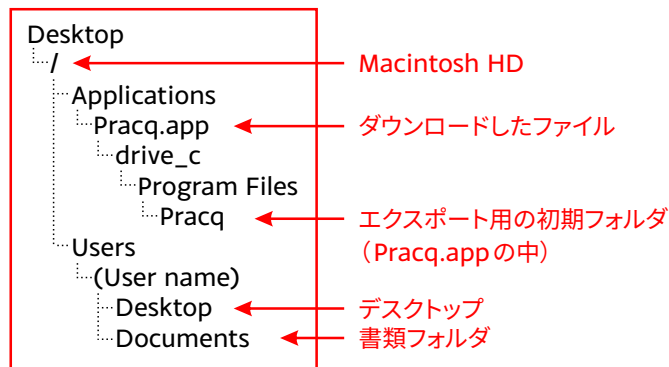
MIDIファイルのエクスポート先は変更することができます。

フォルダのパスはWindows風に表示されるので、注意して下さい。



“Browse for Folder” ダイアログ
(Preferences -> Export -> Select Folder...)

フォルダ階層
の例



うまく動かない機能があるかもしれません。

ご迷惑をおかけします。(Windowsユーザーの方にも同じことが言えるのですが...)